

# PROCEDURE D'INSCRIPTION

## SAISON 2024-2025 À PARTIR DU 29 JUIN

---

Ce document présente la procédure d'inscription, particulièrement pour sa partie en ligne, sur notre plateforme dédiée. Si vous rencontrez la moindre difficulté, nous sommes à votre disposition au **01 39 21 54 90** ou [accueil@laclef.asso.fr](mailto:accueil@laclef.asso.fr).

- **TÉLÉCHARGEZ LES NOUVEAUX PLANNINGS 2024-2025 => [cliquez-ici](#).**

Vous y trouverez les différentes activités proposées la saison prochaine, les dates et horaires, ou encore les tarifs.

- **PROCÉDURE PARTICULIÈRE D'INSCRIPTION POUR LES ACTIVITÉS MUSIQUE !**

L'inscription sur la plateforme en ligne n'est possible que pour certaines activités musique : éveil musical, initiation CP, parcours musique, Fétonson et Young Voices.

Pour tous les autres cours et ateliers (collectifs ou individuels), nous vous remercions de bien vouloir contacter Stéphane Guiot (chargé des pratiques musicales) : [stephane.guiot@laclef.asso.fr](mailto:stephane.guiot@laclef.asso.fr). Il pourra vous aiguiller vers le cours ou l'atelier le plus adapté à votre niveau et à votre instrument.

- **INSCRIPTION À L'ACCUEIL**

Venez-vous inscrire à l'accueil aux **[horaires d'ouverture](#)**.

Dans ce cas, nous vous remercions par avance :

- dans la mesure du possible de créer un compte sur notre plateforme en ligne (cf "étape 1" ci-après),
- de vous munir d'un **justificatif de domicile**,
- et de **lire les modalités de paiement (cf. "étape 4")**.

Pour vous éviter les longues files d'attente à La CLEF, nous avons mis en place une solution technique vous permettant de faire tout ou partie de votre inscription en ligne !

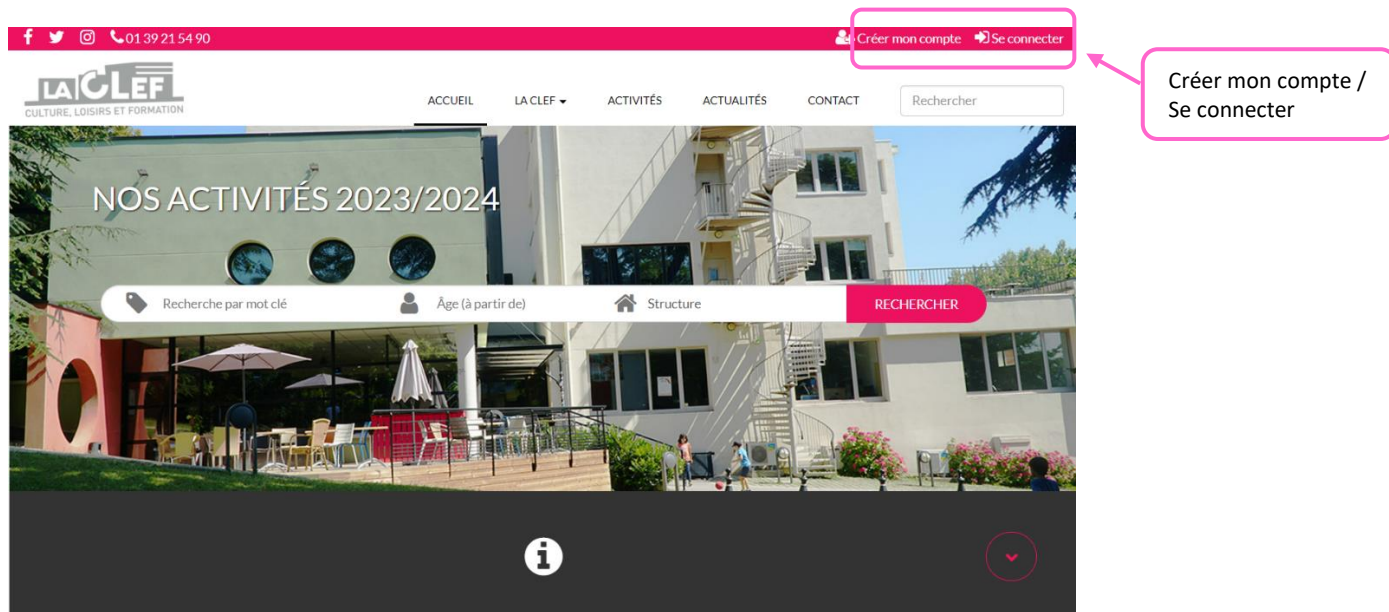
- **INSCRIPTION EN LIGNE**

- **ÉTAPE 1 : CRÉATION DU DOSSIER**

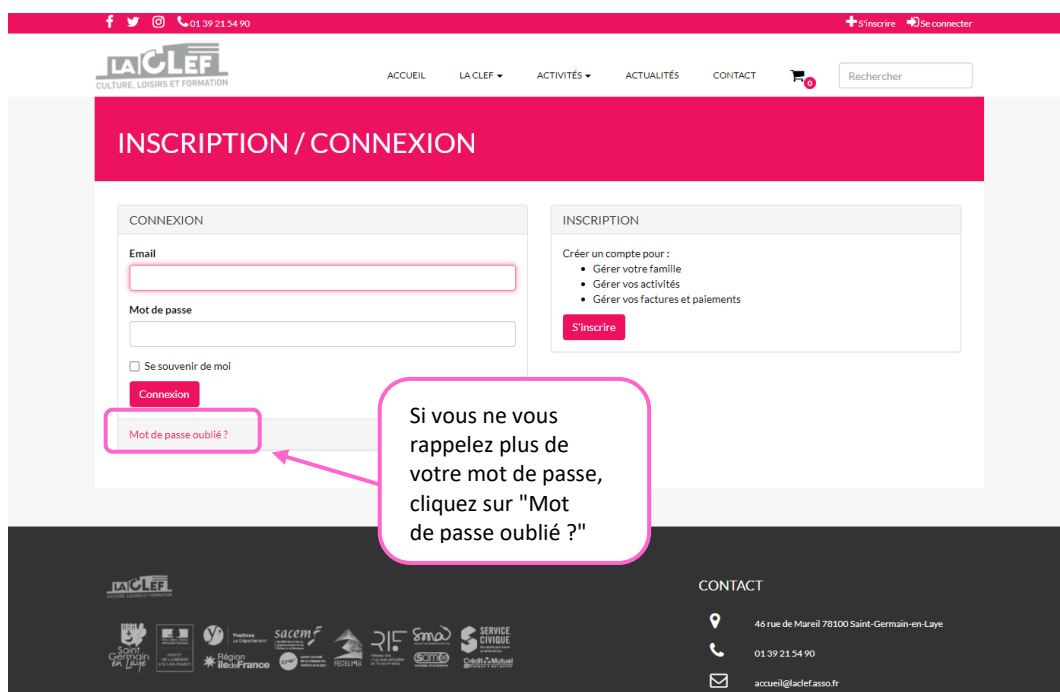
**Si vous n'étiez pas adhérent ces derniers saisons, la réation d'un compte dans notre logiciel est indispensable avant de pouvoir s'inscrire aux activités !**

Il vous faut créer un compte par foyer et renseigner les informations nécessaires pour tous les membres du foyer concernés par des inscriptions en 2024/2025.

**Créer votre compte :** <https://laclef.aniapp.fr>.



**Vous avez déjà un compte ? Connectez-vous avec vos identifiants !**



# Vous n'avez pas encore de compte ? Il faut vous en créer un !

f t i 01 39 21 54 90 + S'inscrire Se connecter

LA CLEF  
CULTURE, LOISIRS ET FORMATION

ACCUEIL LA CLEF ACTIVITÉS ACTUALITÉS CONTACT Recherche

## CRÉATION DE MON COMPTE

Pour l'inscription d'un enfant, veuillez saisir les informations du représentant légal. Vous pourrez ajouter les informations de l'enfant depuis "Mon compte".

M  Mme  Mlle

\* Prénom   
45 caractères max

\* Nom   
45 caractères max

\* Date de naissance

\* Téléphone fixe   
45 caractères max

\* Téléphone mobile   
45 caractères max

**Vous devez saisir au moins un numéro de téléphone (fixe et/ou mobile)**

\* CSP

\* Numéro de rue

\* Nom de rue   
255 caractères max

Complément d'adresse   
255 caractères max

\* Ville   
Veuillez saisir votre code postal et sélectionnez votre ville dans la liste

\* Email   
255 caractères max

\* Mot de passe

\* Confirmation du mot de passe

N° Téléphone étranger (adhérents FLCE)

Droit à l'image  
 Newsletter  
 Je confirme avoir pris connaissance des conditions générales de vente et je les accepte. [L](#)

**Texte de droit relatif au droit à l'image**

- L'article 226-2 du Code pénal punit le fait d'utiliser, conserver ou porter à la connaissance du public, l'image d'une personne prise dans un lieu privé sans le consentement de celle-ci.
- L'article 226-1 punit le fait de photographier (ou filmer) sans son consentement, une personne se trouvant dans un lieu privé. Il punit également le fait de transmettre l'image (même s'il n'y a pas d'effusion), si la personne n'était pas d'accord pour qu'on la photographie.

**Créer mon compte famille**



Attention, prenez soin d'inscrire correctement votre date de naissance. Vous en aurez besoin pour vous inscrire aux activités !

Attention, si vous habitez Saint-Germain-en-Laye, la ville est référencée sous "Saint-Germain-en-Laye". Le plus simple reste de saisir le code postal dans cette case.

Il faut bien choisir et orthographier son adresse mail car ce sera l'adresse de référence pour l'ensemble du dossier famille.

En cochant cette case, vous acceptez de recevoir la newsletter culturelle et artistique de La CLEF (1 à 2 envoi(s) par mois).

À valider obligatoirement pour finaliser la création du compte.

## Une fois, connecté à votre compte :

MA FAMILLE

1. DOCUMENTS EN ATTENTE 2. EN COURS DE TRAITEMENT 3. VALIDÉ

Votre ville (2023-2024) ST GERMAIN EN LAIVE

1. DOCUMENTS EN ATTENTE 2. EN COURS DE TRAITEMENT 3. VALIDÉ

Ajouter mon just. de domicile (2024-2025)

MA FAMILLE

Eclipse La CLEF VOIR LE PROFIL Non adhérent(e) 2023-2024 AJOUTER L'ADHÉSION

Wagner La CLEF VOIR LE PROFIL Non adhérent(e) 2023-2024 AJOUTER L'ADHÉSION

Accueil La CLEF VOIR LE PROFIL Non adhérent(e) 2023-2024 AJOUTER L'ADHÉSION

Chouchou La CLEF VOIR LE PROFIL Non adhérent(e) 2023-2024 AJOUTER L'ADHÉSION

Pompom LA CLEF VOIR LE PROFIL Non adhérent(e) 2023-2024 AJOUTER L'ADHÉSION

Mirabelle La CLEF VOIR LE PROFIL Non adhérent(e) 2023-2024 AJOUTER L'ADHÉSION

AJOUTER UN NOUVEAU MEMBRE

Dans ce menu, vous pourrez retrouver ultérieurement toutes les informations relatives à vos inscriptions.

Ajouter des personnes de votre foyer qui seront rattachées à votre compte famille.

**ADHÉSION**  
pour pratiquer une activité à La CLEF, une adhésion individuelle et annuelle est obligatoire (15€ pour les - de 12 ans, 20€ pour les autres) Elle sera à rajouter dans le panier pour les adhérents pratiquant une activité sinon vous ne pourrez pas procéder au paiement. Vous n'avez donc pas à l'ajouter ici.

### ○ ÉTAPE 2 : RENOUEVEZ VOTRE JUSTIFICATIF DE DOMICILE

- **Un justificatif de domicile de votre résidence principale de moins de 3 mois** (Quittance de loyer, facture d'eau/gaz/téléphone..., avis d'imposition ou non-imposition, justificatif de taxe d'habitation ou attestation ou facture d'assurance du logement)

MA FAMILLE

1. DOCUMENTS EN ATTENTE 2. EN COURS DE TRAITEMENT 3. VALIDÉ

Votre ville (2023-2024) ST GERMAIN EN LAIVE

1. DOCUMENTS EN ATTENTE 2. EN COURS DE TRAITEMENT 3. VALIDÉ

Ajouter mon just. de domicile (2024-2025)

MA FAMILLE

Eclipse La CLEF VOIR LE PROFIL Non adhérent(e) 2023-2024 AJOUTER L'ADHÉSION

Wagner La CLEF VOIR LE PROFIL Non adhérent(e) 2023-2024 AJOUTER L'ADHÉSION

Accueil La CLEF VOIR LE PROFIL Non adhérent(e) 2023-2024 AJOUTER L'ADHÉSION

Chouchou La CLEF VOIR LE PROFIL Non adhérent(e) 2023-2024 AJOUTER L'ADHÉSION

Pompom LA CLEF VOIR LE PROFIL Non adhérent(e) 2023-2024 AJOUTER L'ADHÉSION

Mirabelle La CLEF VOIR LE PROFIL Non adhérent(e) 2023-2024 AJOUTER L'ADHÉSION

AJOUTER UN NOUVEAU MEMBRE

Vous devez insérer via cette case, un **nouveau justificatif de domicile pour la saison 2024/2025**.

- ATTENTION - **Ne pas passer par "Documents"** pour charger votre justificatif de domicile.

- VALIDATION - C'est l'équipe de La CLEF qui vérifie et valide manuellement vos documents, sur les horaires d'ouverture de l'accueil.

Pour charger les autres documents éventuels.

Dès que l'équipe de La CLEF aura validé votre justificatif de domicile, vous le constaterez en vous reconnectant et pourrez passer à l'étape suivante, c'est-à-dire l'inscription.

### ○ ÉTAPE 3 : INSCRIPTION AUX ACTIVITÉS

#### - Choix des activités et constitution du "panier"

Ces ateliers modelage offrent la possibilité aux enfants de laisser libre cours à leur imagination, de développer leur créativité tout en découvrant différentes techniques (le travail à la plaque pour la réalisation de bas-relief, les colombins pour les pots et vases ainsi que le modelage à la main nue pour les animaux, les masques ou autres personnages tout droit sortis de leur imagination). Les créations individuelles ou collectives qui sont réalisées tout au long de l'année sont cuites puis émaillées.

Saison 2024-2025    11 Sept. > 18 Juin

Terre / Poterie  
Mercredi 14:45 - 15:45  
MJC La CLEF  
MJC La CLEF

9 à 12 ans  
Code d'inscription

Inscription  
10 place(s) restante(s)


Attention ! Le logiciel respecte scrupuleusement la tranche d'âge des activités. Vous ne pouvez donc pas inscrire un enfant de 8 ans 1/2 pour une activité pour les 9-12 ans.

LA CLEF  
CULTURE, LOISIRS ET FORMATION

Panier — Paiement — Confirmation

← Retourner vers la page des activités

**PANIER**

Type	Produit	Prix	Bénéficiaire	Total
Adhésion	Adhésion 24-25	15,00 €	LA CLEF Accueil	15,00 €
Programmation	 TERRE / POTERIE 11 septembre 2024 18 juin 2025 Saison 2024-2025 MJC LA CLEF Mercredi 14:45 - 15:45	275,00 €	LA CLEF Accueil	275,00 €

**RÉCAPITULATIF**

Panier (2)

1x Adhésion 24-25	15,00 €
1x Terre / poterie	275,00 €
<b>TOTAL</b>	<b>290,00 €</b>

Valider

Ajouter une activité    Adhésion 23-24    Adhésion 23-24 - Adh Concert    Adhésion 24-25

Vider votre panier

⚠️ Votre panier est valable pendant 15 minutes (Il vous reste 14 minutes)  
Dernière mise à jour : 07/05/2024 15:41:15

Votre panier est valable 15 min et se réactive à chaque ajout d'activité.

## - Validation du panier et choix du moyen de paiement

The screenshot shows the 'PRÉ-INSCRIPTION' page of the La CLEF website. At the top, a progress bar indicates the steps: Panier, Pre-Inscription, Paiement, and Confirmation. The main content area is divided into two sections: 'PRÉ-INSCRIPTION' on the left and 'RÉCAPITULATIF' on the right. The 'PRÉ-INSCRIPTION' section includes a link to return to activities, a confirmation message, and a choice between ' Paiement en ligne' (marked with a red checkmark) and ' Paiement sur place'. A 'Valider' button is below. A warning banner at the bottom states the basket is valid for 15 minutes. The 'RÉCAPITULATIF' section shows a table with items: '1x Adhésion 23-24' for 20,00 € and '1x Anglais' for 357,00 €, totaling 377,00 €. Three callout boxes highlight key information: 'Attention ! 2% en plus avec le paiement en ligne !', 'N'oubliez pas de valider votre panier !', and 'Le tarif qui s'affiche ne tient pas compte des réductions éventuelles, qui seront appliqués par l'équipe de La CLEF après validation de votre pré-inscription.'

← Retourner vers la page des activités

PRÉ-INSCRIPTION

Vous êtes sur le point d'effectuer votre pré-inscription.  
Une fois validé, il ne vous sera plus possible de modifier votre panier

Veillez choisir votre mode de paiement

Paiement en ligne

Paiement sur place

En choisissant le **paiement en ligne**, vous aurez 72h pour payer votre panier après notre validation.  
Consultez régulièrement vos e-mails.

VALIDER

⚠ Votre panier est valable pendant 15 minutes (Il vous reste 12 minutes)  
Dernière mise à jour : 12/05/2023 17:17:11

RÉCAPITULATIF

Panier (2)	
1x Adhésion 23-24	20,00 €
1x Anglais	357,00 €
TOTAL	377,00 €

**Attention ! 2% en plus avec le paiement en ligne !**

N'oubliez pas de valider votre panier !

Le tarif qui s'affiche ne tient pas compte des réductions éventuelles, qui seront appliqués par l'équipe de La CLEF après validation de votre pré-inscription.

## Votre pré-inscription est terminée et vous recevrez un mail récapitulatif.

C'est alors à l'équipe de La CLEF de prendre le relais pour **finaliser votre inscription** et appliquer le cas échéant les réductions (qui ne se calculent pas automatiquement). Vous serez ensuite averti par mail de la validation de votre réservation et de la possibilité de procéder au paiement de votre panier.

**Si vous choisissez le paiement sur place, vous aurez 5 jours à la réception du mail pour finaliser votre inscription. Passé ce délai et sans nouvelles de votre part, nous serons contraints d'annuler votre panier, afin de ne pas bloquer des créneaux d'activités.**

### o ÉTAPE 4 : MODALITÉS DE PAIEMENT

- ❖ **En ligne** avec **Aniapps**, une fois le panier de pré-réservation validé, vous recevrez un mail avec un lien valable **72h** pour payer **en une fois par Carte Bleue**. Si cette étape n'est pas finalisée, les activités ne vous seront pas réservées car c'est **le paiement qui valide vos inscriptions**.

**Attention : le paiement par carte bleue en ligne est majoré de 2%, correspondant à la commission prise par l'opérateur de paiement en ligne.**

- ❖ **À l'accueil** sur les [horaires d'ouverture](#) :

- **Prélèvement SEPA** (de x3 à x7 max selon la date d'inscription). Merci de privilégier ce moyen de paiement qui est sans doute le plus pratique, n'hésitez pas à franchir le pas ! Si vous avez déjà mis en place le prélèvement SEPA l'an passé, il n'est pas nécessaire de remplir à nouveau un mandat de prélèvement, les informations seront juste actualisées à l'accueil. Si vous le mettez en place pour la première fois, voici le formulaire à remplir : [cliquez-ici](#) ;
- **Chèque** (x7 max selon la date d'inscription) ;

*Attention pour le prélèvement SEPA et le paiement par chèques :*

- *Dates d'encaissement : 1er ou 15 de chaque mois sauf le mois d'août et le 1er janvier*
- *Premier encaissement le mois de l'inscription et le dernier encaissement possible le 1er ou 15 mars 2025.*

- *Pour le FLCE, le paiement (hors mandat SEPA) se fera en x4 maximum avec un dernier encaissement possible en décembre 2024.*

***A noter que La CLEF se réserve le droit de refacturer les frais bancaires de rejet. En cas de difficultés, veuillez contacter impérativement le service comptabilité maximum 10 jours avant l'échéance de prélèvement pour convenir d'une solution.***

***Les facilités de paiement ne sont pas automatiques mais un service offert auprès des adhérents de l'association. En cas de rejet bancaire répété, La CLEF se réserve le droit de ne plus proposer ces facilités de paiement à la famille ou l'adhérent concerné.***

---

- Carte Bleue ;
- Espèces ;
- Coupon CAF ;
- Chèques ANCV (en votre possession) : 50% maximum du montant de l'activité avec un plafond maximum de 750€ sur le cumul des activités ;
- Coupon sport (en votre possession) : 50% au maximum du montant de l'activité pour une activité de danse ou de sport ;
- Pass + : Pour tous les jeunes scolarisés et/ou domiciliés dans les Hauts-de-Seine et les Yvelines, de la 6e à la majorité : c'est une aide financière pour les activités culturelles et sportives de 80€ (100€ pour les élèves boursiers).

***Attention : La CLEF accepte uniquement les pass lui étant affectés.***

Plus d'informations : [www.passplus.fr](http://www.passplus.fr).

- Pass Culture : Il accompagne les jeunes dès 15 ans au quotidien en leur offrant un plus grand accès à la culture.

- 20€ pour les jeunes de 15 ans ;
- 30€ pour les jeunes de 16 et 17 ans ;
- 300€ pour les jeunes de 18 ans.

Plus d'informations : [www.pass.culture.fr](http://www.pass.culture.fr).

- Pass loisirs : La Ville propose un pass d'une valeur de 50 € aux enfants de 3 à 16 ans ainsi qu'aux foyers des travailleurs inscrits au pôle emploi ou ayant de faibles ressources domiciliés sur la commune nouvelle.

Plus d'informations : [cliquez-ici](#).

## **A NOTER**

**Tarif préférentiel** pour les habitants de la Commune Nouvelle de Saint-Germain-en-Laye.  
**Réduction de 5%** pour les habitants de la Commune Nouvelle de Saint-Germain-en-Laye  
Dont le quotient familial est inférieur ou égal à 686€.

○ **VOUS AVEZ UN QUESTION ?**

Contactez-nous au 01 39 21 54 90 ou [accueil@laclef.asso.fr](mailto:accueil@laclef.asso.fr)